

GRUPPOLUBE



PATTUMIERE

2023

GRUPPO **LUBE**



Legenda - Key



Colore - Color



Mobile con anta + dimensione minima
Kitchen cupboard with door + minimum size



Guida - Runner

P Plastica - Plastic

M Metallo - Metal



Mobile con cassetto + dimensione minima
Kitchen cabinet with drawer + minimum size



Finitura - Finish

P Plastica - Plastic

AL Alluminio - Aluminum

AV Lamiera Verniciata - Varnished sheet metal

ACR Acciaio Cromo - Chromium steel



Apertura automatica del coperchio
Automatic lid opening

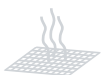


Estrazione totale - Total extraction

Colore - Colors



Etichette resinare per raccolta differenziata
Resin-coated labels for separate waste collection



Filtro rigenerabile anti-odore
Anti-odour filter that can be regenerated

I colori del catalogo sono indicativi.
Catalogue's color are indicative.



Peso lordo
Gross weight

10 Capacità dei secchi in litri
Capacity of buckets in liters

6	8	10
12	15	16
17	18	24
35	42	

Indice - Index

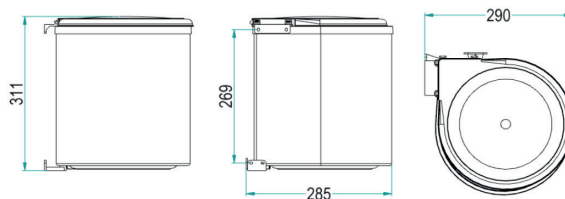
4	Pattumiere in plastica
5	Aladin, Patty 30, Mega
6	Jazz
8	Ring
9	Easy 2.0
10	Swing 2.0
12	Block 2.0
16	Block 2.0 U Sink
18	Tower
20	City
24	Ecofil
28	Metropolis
32	CompoEvo
34	System
35	T3 Eco

Pattumiere per sottolavello con anta dx/sx

Dustbins for sink base unit rh/lh

Pattumiera in plastica (per sottolavello)

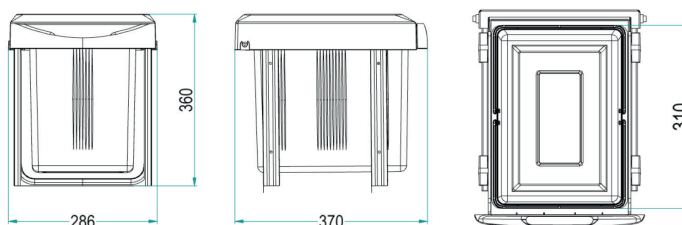
Plastic dustbin (for sink base units)



L 27 P 27 H 30 cod.08710600

Pattumiera estraibile con 1 cesto (per sottolavello)

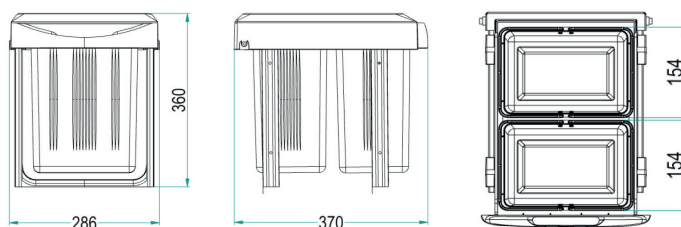
Pull-out dustbin with 1 bucket (for sink base units)



L 28 P 36,5 H 35 cod.08710620

Pattumiera estraibile con 2 cesti (per sottolavello)

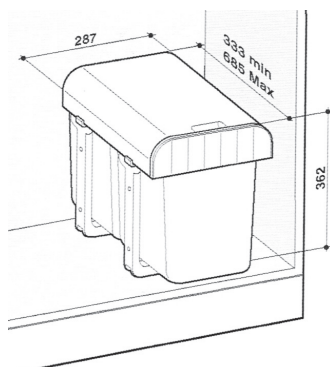
Pull-out dustbin with 2 buckets (for sink base units)



L 28 P 36,5 H 35 cod.08710680

Pattumiera "Aladin 40" (per sottolavello)

"Aladin 40" dustbin (for sink base units)



L 28,7 P 33,3 H 36,2

16 1 secchio
1 bucket

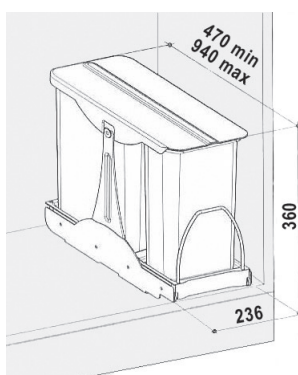
cod.08710540

8 8 2 secchi
2 buckets

cod.08710541

Pattumiera "Patty 30" (per sottolavello)

"Patty 30" dustbin (for sink base units)



L 23,6 P 47 H 36

16 8 2 secchi
2 buckets

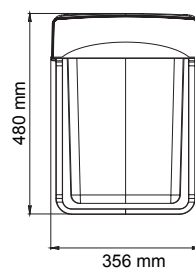
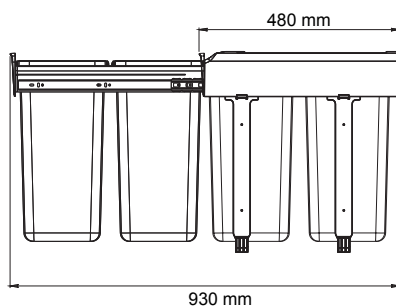
cod.08710536

8 8 8 3 secchi
3 buckets

cod.08710537

Pattumiera "Mega" (per base)

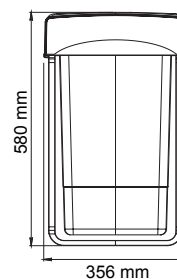
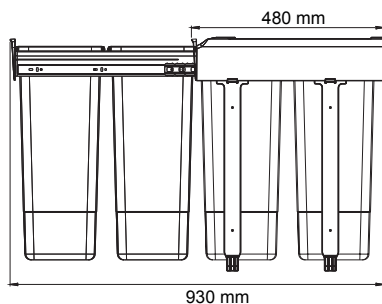
"Mega" dustbin (for base units)



L 35,6 P 48 H 48

20 20 2 secchi
2 buckets

cod.08710542



L 35,6 P 48 H 58

26 26 2 secchi
2 buckets

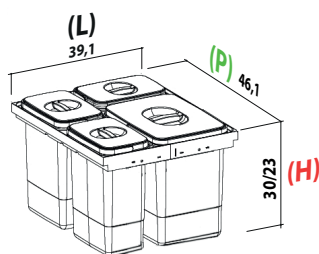
cod.08710543

Pattumiera "Jazz" per cestone

"Jazz" dustbin for deep drawer

Cestone L 45

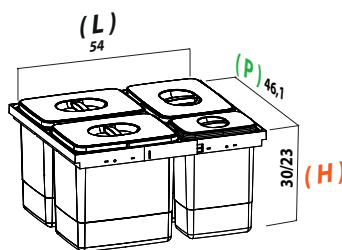
NEW



L 39,1 P 46,1 H 23
L 39,1 P 46,1 H 30

cod.08710544A
cod.08710544B

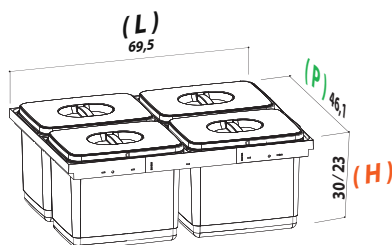
Cestone L 60



L 54 P 46,1 H 23
L 54 P 46,1 H 30

cod.08710545
cod.08710546

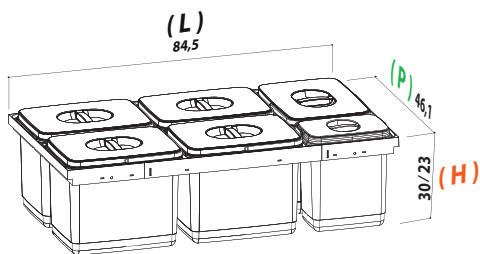
Cestone L 75



L 69,5 P 46,1 H 23
L 69,5 P 46,1 H 30

cod.08710546A
cod.08710546B

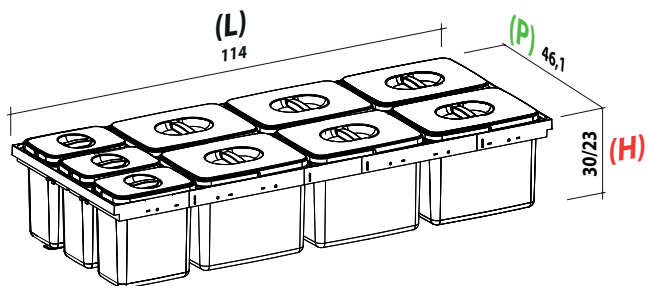
Cestone L 90



L 84,5 P 46,1 H 23 cod.08710547
L 84,5 P 46,1 H 30 cod.08710548

Cestone L 120

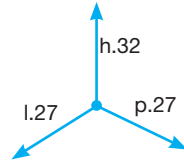
NEW



L 114 P 46,1 H 23 cod.08710549A
L 114 P 46,1 H 30 cod.08710549B

Ring

PPI607/1 ALL



kg 1,8

Al+P

40



10

Cod. 08710496

Linea di pattumiere rotonde fissate direttamente sul fianco del mobile.

A round dustbins product directly mounted on the side of the cabinet.

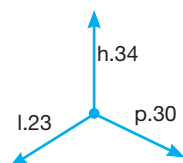

Caratteristiche:

1. Apertura automatica del coperchio all'apertura dell'anta.
2. Disponibile con finiture in acciaio lucido, alluminio quadrettato o plastica (bianco, sabbia, grigio).
3. Facile montaggio.
4. Secchi tondi da 10 o 12 litri.
5. Montaggio sul fianco destro o sinistro.

Features:

1. Automatic lid opening when the door is opened.
2. Available in polished steel finishing, plastic or chequered aluminium (in white, sand, grey).
3. Easy to assemble.
4. 10 or 12 litre capacity round bins.
5. Can be mounted the right or left side.

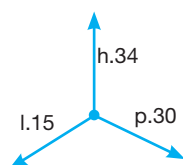
Easy 2.0



Cod. 08710458B



PBD SP SG34



Cod. 08710458A



PBD SP SS34

Linea di pattumiere di Grande Capacità semplice ed economico. Il supporto in nylon caricato fibra vetro si fissa direttamente all'interno dell'anta e sullo stesso è possibile agganciare i contenitori della serie Cover Box.

Caratteristiche:

1. Supporto in nylon caricato fibra vetro completamente riciclabile.
2. Contenitori in polipropilene completamente riciclabile di 15, 18 e 24 litri.
3. I contenitori utilizzati permettono, all'occorrenza, di inserire 2 sacchetti all'interno di un solo contenitore.
4. Semplicità di installazione con sole 2 viti.
5. Facile da pulire.

Product line of waste bins simple and economic with a big capacity. The plastic support is fixed directly on the inside of the door and on the same it is possible to hook on the containers of Cover Box series.

Features:

1. Plastic support completely recyclable
2. Bins in completely recyclable thermoplastic polypropylene of 15, 18 and 24 liters
3. The containers we use allow, if necessary, to insert two inner bags on the inside of a single container
4. Easy installation with only 2 screws.
5. Easy to clean.



Swing 2.0



Il sistema girevole ad Apertura Automatica con l'anta è un sistema innovativo che permette la chiusura ermetica del contenitore. Completamente realizzato in polimeri di Polipropilene e Nylon caricato in fibra di vetro, oltre che funzionale si presenta come estremamente robusto e durevole nel tempo. Un prodotto semplice dal design minimale, che nasce da importanti analisi di utilizzo in risposta alle richieste sia dei rivenditori, sia dei clienti finali. Studiato per scaricare tutto il peso del contenitore sul fianco della base anziché sullo sportello e non ledere nel tempo l'anta della cucina. Il sistema di trascinamento è adattabile a tutte le tipologie di anta grazie ad un pratico sistema che ne permette la regolazione. L'oggetto può essere montato sia sul fianco destro che sul fianco sinistro della base, o sovrapposto. È disponibile con contenitori da 12, 15, 18 e da 24 litri, i quali per le proprie caratteristiche intrinseche, possono ulteriormente essere suddivisi per effettuare raccolta differenziata all'interno di un solo contenitore.

Caratteristiche:

- 1.** Robusto supporto girevole del secchio in polimeri caricati.
- 2.** Apertura e chiusura automatica tramite l'apertura dell'anta.
- 3.** Disponibile per contenitori da 24, 18, 15 e 12 litri.
- 4.** Idoneo al montaggio sia sul fianco destro che sul fianco sinistro della base.
- 5.** Trascinatore regolabile per tutte le tipologie di anta.
- 6.** Idoneo per tutte le cerniere (consente le massime aperture).

The Automatic Opening with the door is an innovative system that allows the container to be sealed. Completely made of Polypropylene and Nylon with fiberglass, as well as functional it looks extremely solid and durable over time. A basic product with minimal design, a result from an usage analysis in response to the demands of retailers and end customers. Designed to relieve the weight of the container on the kitchen base wall instead of the door and will not damage the kitchen door in time. The pull out system is suitable for all types of doors thanks to a practical system that allows its adjustment. The system can be mounted either on the right side or on the left side of the base, or one on top of the other. It is available with 12, 15, 18 and 24 liters bins, which for their own intrinsic characteristics can be further subdivided into a waste separate system within a single container.

Caratteristiche:

- 1.** Robust rotating bucket support made out of reinforced polymers.
- 2.** Automatic opening and closing lid by opening the door.
- 3.** Available for containers with a capacity of 24, 18, 15 and 12 liters.
- 4.** Available on both the right and the left side of the kitchen base.
- 5.** Adjustable pull out regulator for all types of doors.
- 6.** Suitable for all hinges (allows maximum openings).

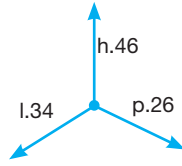


kg 1,6



45

24



Cod. 08710507



PBN ASG44

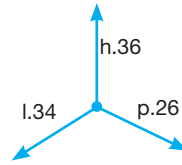


kg 1,5



45

18



Cod. 08710505



PBN ASG34



Block 2.0

Linea di pattumiere di Grande e Grandissima capacità per raccolta differenziata.

Sistema completo ed estremamente robusto realizzato con componenti in lamiera di acciaio zincato verniciato a polveri epossidiche e plastiche in Nylon caricato in fibra di vetro, viene fornito con guide Hettich ad estrazione totale con soft-closing. Il sistema ottimizza al massimo lo spazio disponibile sia per soluzioni di grandissima capacità in basi della cucina dedicate, sia in soluzioni in profondità ridotta idoneo anche per esser inserito in basi con lavello. Progettato per un'installazione semplice e veloce, ha un sistema di regolazione dell'anta in 3D pratico che garantisce la massima precisione. La sede di alloggio dei contenitori è caratterizzata da un profilo imbutito che oltre ad irrobustire la struttura la rende anche più gradevole. Il ripiano in metallo è un optional utile come coperchio fisso o ripiano porta oggetti. Disponibile per basi di larghezza 300mm, 400mm, 450mm, 500mm e 600mm ed in profondità 350mm, 420mm e 470mm; sia nelle versione da collegate direttamente all'anta, sia con maniglia per un'apertura manuale.

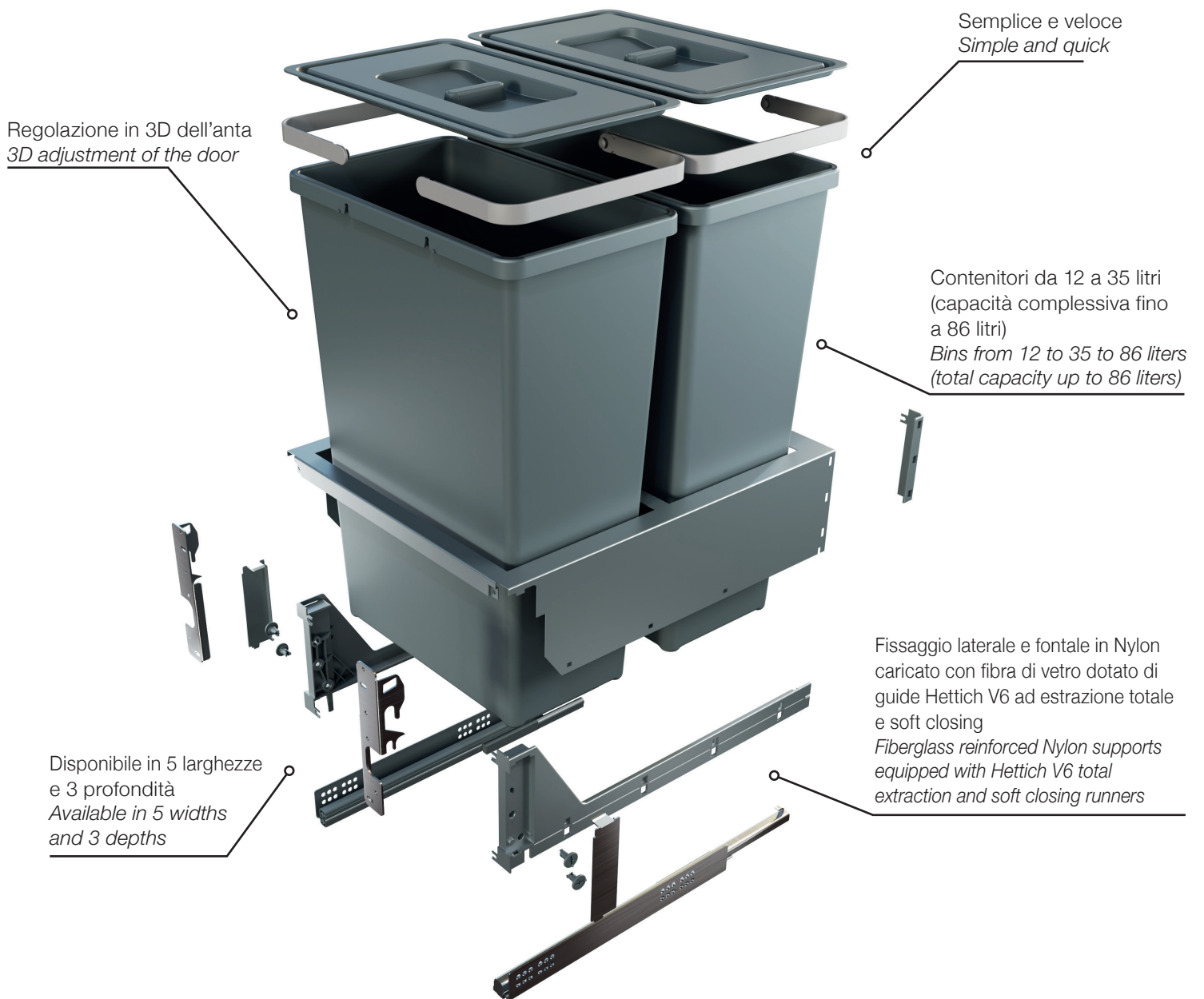
Large and Very Large Capacity bins range for separate waste collection. Extremely solid structure made out of components in Epoxy powder painted galvanized steel and Fiberglass connectors equipped with Hettich full extension soft-closing runners. The system maximizes the available space both for very large capacity solutions in standard kitchen bases and in lower depth cabinets. Block 2.0 is also suitable for under sink bases. Designed for quick and easy installation, it has a practical 3D door adjustment system that guarantees maximum precision. The housing space for the bins is characterized by a deep-drawn profile that strengthens the structure and makes it more attractive. The metal shelf (optional) can be used as a fixed lid or eventually as a simple rack for any object. Available for base widths of 300mm, 400mm, 450mm, 500mm and 600mm and depth 350mm, 420mm and 470mm; in the front door fixing version or for hinged doors cabinets with manual extraction.

Caratteristiche:


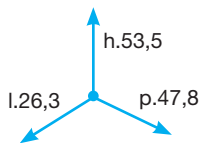
1. Struttura in lamiera di acciaio zincato verniciato a polveri epossidiche realizzata in un monoblocco.
2. Fissaggio laterale e frontale in Nylon caricato con fibra di vetro dotato di guide Hettich V6 ad estrazione totale e soft closing.
3. Alloggi dei contenitori realizzati con profilo imbutito.
4. Contenitori da 12 a 35 litri (capacità complessiva fino a 86 litri).
5. Disponibile in 5 larghezze e 3 profondità.
6. Compatibile con fianchi da 16, 18 e 19 mm.
7. Può esser collegata direttamente all'anta oppure montato all'interno di una base con anta incernierata.
8. L'optional svolge la funzione di ripiano porta oggetti o coperchio fisso.
9. Facile da installare e da pulire.
10. Regolazione in 3D dell'anta. Regolazione in 3D dell'anta.

Features:

1. Single block structure manufactured in Epoxy powder painted steel sheet.
2. Fiberglass reinforced Nylon supports equipped with Hettich V6 total extraction and soft closing runners.
3. Deep-drawn profile for containers housing.
4. Bins from 12 to 35 to 86 liters (total capacity up to 86 liters).
5. Available in 5 widths and 3 depths.
6. Compatible to 16, 18 and 19 mm panel thickness.
7. To be fixed directly to the front door or installed inside a cabinet base with hinged door.
8. The accessory acts as a shelf for objects or as a fixed cover.
9. Easy assembling and cleaning.
10. 3D adjustment of the door.



PBR A4730A



Av


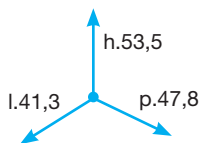
35

Maggiorazione da aggiungere alla base L 30 con 1 anta
Surcharge to add to base unit W 30 with 1 door

Codice Base senza gola H 72 - Code Base unit without finger rail H 72
Codice Base con gola H 75 - Code Base unit with finger rail H 75
Codice Base senza gola H 84 - Code Base unit without finger rail H 84
Codice Base con gola H 84 - Code Base unit with finger rail H 84

E421530P
G421530P
EB21530P
GB21530P

PBR A4745A



Av


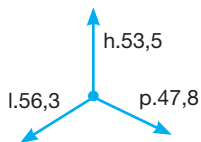
35 35

Maggiorazione da aggiungere alla base L 45 con 1 anta
Surcharge to add to base unit W 45 with 1 door

Codice Base senza gola H 72 - Code Base unit without finger rail H 72
Codice Base con gola H 75 - Code Base unit with finger rail H 75
Codice Base senza gola H 84 - Code Base unit without finger rail H 84
Codice Base con gola H 84 - Code Base unit with finger rail H 84

E421545P
G421545P
EB21545P
GB21545P

PBR A4760A



Av


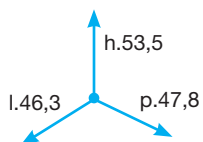
35 35 8 8

Maggiorazione da aggiungere alla base L 60 con 1 anta
Surcharge to add to base unit W 60 with 1 door

Codice Base senza gola H 72 - Code Base unit without finger rail H 72
Codice Base con gola H 75 - Code Base unit with finger rail H 75
Codice Base senza gola H 84 - Code Base unit without finger rail H 84
Codice Base con gola H 84 - Code Base unit with finger rail H 84

E421560P
G421560P
EB21560P
GB21560P

PBR A4760H



Av

42 42

Maggiorazione da aggiungere alla base L 60 con 1 anta
Surcharge to add to base unit W 60 with 1 door

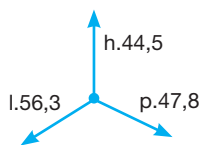
Codice Base senza gola H 72 - Code Base unit without finger rail H 72
Codice Base con gola H 75 - Code Base unit with finger rail H 75
Codice Base senza gola H 84 - Code Base unit without finger rail H 84
Codice Base con gola H 84 - Code Base unit with finger rail H 84

E421560P
G421560P
EB21560P
GB21560P



kg 6

Av



60

24 24 8 8

TAGLIERE IN FAGGIO "SLICER BOX" INTEGRATO SU PATTUMIERA
"SLICER BOX" BEECH CUTTING BOARD INTEGRATED ON DUSTBIN

Codice Base senza gola H 72 - Code Base unit without finger rail H 72

Codice Base con gola H 75 - Code Base unit with finger rail H 75

Codice Base senza gola H 84 - Code Base unit without finger rail H 84

Codice Base con gola H 84 - Code Base unit with finger rail H 84

E421560T

G421560T

EB21560T

GB21560T

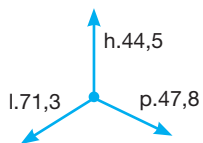


PBR A4760E



kg 6

Av



75

24 24 24 24

TAGLIERE IN FAGGIO "SLICER BOX" INTEGRATO SU PATTUMIERA
"SLICER BOX" BEECH CUTTING BOARD INTEGRATED ON DUSTBIN

Codice Base senza gola H 72 - Code Base unit without finger rail H 72

Codice Base con gola H 75 - Code Base unit with finger rail H 75

Codice Base senza gola H 84 - Code Base unit without finger rail H 84

Codice Base con gola H 84 - Code Base unit with finger rail H 84

E421575T

G421575T

EB21575T

GB21575T



PBR A4775A



Vedere sezione dedicata nel listino GENIUS-K
See dedicated section in the GENIUS-K price list



Block 2.0 U-Sink

Linea di pattumiere automatiche e manuali per basi livello.

Sistema completo ed estremamente robusto realizzato con componenti in lamiera di acciaio zincato verniciato a polveri epossidiche e plastiche in Nylon caricato in fibra di vetro, viene fornito con guide Hettich ad estrazione totale con soft-closing. Il sistema ottimizza al massimo lo spazio disponibile grazie alla profondità ridotta che permette la raccolta differenziata (fino a 3 contenitori) nonostante l'ingombro dei sifoni e del livello. Progettato per un'installazione semplice e veloce; la versione Automatica ha un sistema di regolazione dell'anta in 3D pratico e robusto che garantisce la massima precisione; la versione Manuale invece permette l'inserimento del prodotto anche in basi livello con sportello con cerniere già esistenti. La sede di alloggio dei contenitori è caratterizzata da un profilo imbutito che oltre ad irrobustire la struttura la rende anche più gradevole. Il ripiano in metallo è un optional utile come coperchio fisso o ripiano porta oggetti. Disponibile per basi di larghezza 500mm e 600mm.

Line of automatic and manual waste bins systems for sink bases.

Complete and extremely robust system made out of galvanized steel sheet components painted with epoxy powders and with Nylon loaded with fiberglass, supplied with Hettich full extension runners with soft-closing. The system maximizes the available space thanks to the reduced depth that allows separate waste collection (up to 3 containers) despite of reducing encumbrance of the siphons and the sink. Designed for quick and easy installation; the Automatic version has a practical and robust 3D door adjustment system that guarantees maximum precision; the Manual version instead allows the insertion of the product also into existing door hinged sink bases. The housing structure of the containers is characterized by a deep-drawn profile which in addition strengthens the structure and also gives it a refinished look. The metal shelf is an optional useful as a fixed cover or a shelf for objects. Available for 500mm and 600mm wide bases.

Caratteristiche:

1. Struttura in lamiera di acciaio zincato verniciato a polveri epossidiche realizzata in un monoblocco.
2. Fissaggio laterale e frontale in Nylon caricato con fibra di vetro dotato di guide Hettich V6 ad estrazione totale e soft closing.
3. Alloggi dei contenitori realizzati con profilo imbutito.
4. Contenitori da 8 a 18 litri (capacità complessiva fino a 42 litri).
5. Disponibile in versione Automatica da collegare all'anta
6. Disponibile in versione Manuale per basi con con anta incernierata.
7. Compatibile con fianchi da 16, 18 e 19 mm.
8. Può esser collegata direttamente all'anta oppure
9. L'optional svolge la funzione di ripiano porta oggetti o coperchio fisso.
10. Facile da installare e da pulire.

Features:

1. Monobloc structure in galvanized steel sheet painted with epoxy powders.
2. Side fixing and front in Nylon fiberglass equipped with Hettich V6 full extension slides with soft closing.
3. Accommodation of containers made with drawn profile.
4. Containers from 8 to 18 liters (total capacity up to 42 liters).
5. Available in automatic version to be connected to the door
6. Available in Manual version for bases with hinged door versions.
7. Compatible with 16, 18 and 19 mm sides.
8. Can be connected directly to the door.
9. The optional has the function of a shelf for objects or fixed cover.
10. Easy to install and clean.



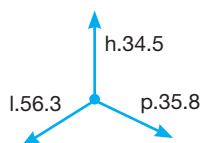
C97

kg 5

AV

60

18 8 8



Cod. 08710515

Apertura manual
Manual opening

PBR A3560B



C97

Lamiera verniciata
Varnished sheet metalDisponibile per tutte le larghezze e profondità offerte
Available for all offered widths and depthsCoperchio opzionale per articoli

Profondità 47,8 cm:

- PBR A4730A_L 30 **cod.08710510**
- PBR A4745A_L 45 **cod.08710512**
- PBR A4760A_L 60 **cod.08710514**
- PBR A4760H_L60 **cod.08710514**

Profondità 35,8 cm:

- PBR B3560B_L 60 **cod.08710516**



PBR -----



Tower



Linea di pattumiere per la raccolta differenziata ad estrazione a carrello. Apertura automatica del coperchio all'estrazione.

Ampia scelta di finiture in plastica, acciaio inox, alluminio o lamiera pre-verniciata bianca. Disponibili in più moduli (da 1 a 4 secchi).

Caratteristiche:









1. Prodotto in materiali completamente riciclabile.
2. Guide nascoste e ad estrazione totale in metallo.
3. Fornito in diverse larghezze, altezze e profondità.
4. Semplicità installazione con solo 4 viti.

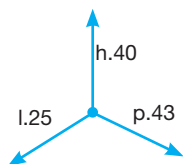
A dustbins product line for the separate collection of waste with an extractable basket. Automatic opening of the lid when the bin is extracted.

Wide choice of finishes: plastic, stainless steel, aluminium or white pre-painted steel. Available in a number of modules (with from 1 to 4 buckets).

Features:

1. Product made of fully recyclable materials.
2. Hidden metal runners for full extraction.
3. Supplied in different widths, heights and depths.
4. Easy to assemble with only 4 screws.











 P
 3,7
 Al+P
 30


 17

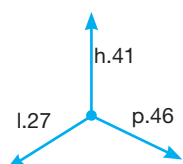


Cod. 08710490



PAL609/1 ALL


 P
 5,3
 Al+P
 40


 16
  10




Cod. 08710492



PAL605/1 ALL



City



Inconfondibile sistema ad estrazione totale per la raccolta differenziata dal design originale.

Accurato studio di linee e forme per un prodotto perfettamente ergonomico e di facile utilizzo, nato dalla collaborazione con "Lineaguida"

A unique system for complete removal of waste that needs to be separated, with an original design.

Careful study of the design and shapes to make a product that is totally ergonomic and easy to use, developed in collaboration with "Lineaguida".

Caratteristiche:

- 1.** Prodotto in plastica completamente riciclabile.
- 2.** Guide ad estrazione totale in metallo.
- 3.** Fornito in 3 larghezze e 2 profondità.
- 4.** Sportello a ribalta, unico nel suo genere, per gettare i rifiuti di piccole dimensioni.
- 5.** Ripiano superiore utilizzabile come portaoggetti (detersivi, spugne...).
- 6.** Tutte le pattumiere sono dotate di un secchio con coperchio con filtro antiodore (rigenerabile con lavaggio fino a 50 volte).
- 7.** Fianco sagomato salva spazio.
- 8.** Semplicità di installazione con solo 4 viti.

Features:

- 1.** Fully recyclable plastic product.
- 2.** Runners and extraction device made only of metal.
- 3.** Supplied in 3 widths and 2 depths.
- 4.** A unique hatch with a flap to dispose of small pieces of waste.
- 5.** Upper shelf that can be used to keep objects (detergents, sponges, etc.).
- 6.** All the bins have a bucket and a lid with an odour filter (which can be regenerated by washing for up to 50 times).
- 7.** Space saving shaped side.
- 8.** Easy to assemble with just 4 screws.





Vaschetta superiore porta oggetti
Upper shelf for holding objects
Cubeta superior porta-objetos

Sportello a ribalta per piccoli rifiuti
A hatch which flips open for the disposal of small waste
Puerta con solapa para desechos pequeños

Coperchio con filtro rigenerabile anti-odore
Lid with an anti-odour filter that can be regenerated
Tapa con filtro regenerable anti-olor

Fianco sagomato salva spazio
Space saving shaped side
Lado moldeado para ahorrar espacio

Supporto predisposto per il montaggio
Support ready for fitting
Soporte preparado para la fijación

Guida in acciaio ad estrazione totale
Steel slide for full extraction
Guía de acero de extracción total

City



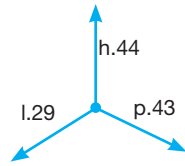
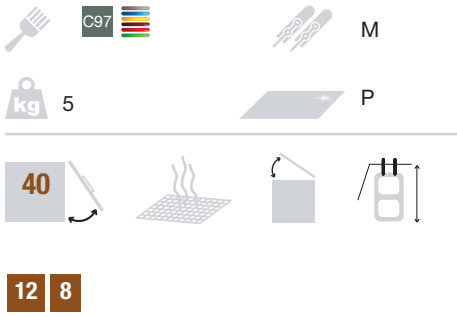
Fianco sagomato salva spazio.
Space saving shaped sides.



Sportello a ribalta per rifiuti di piccole dimensioni.
A hatch which flips open for the disposal of small waste.

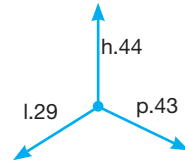
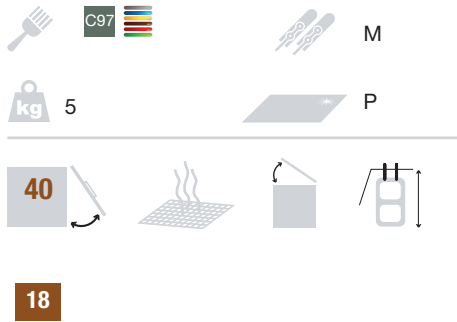


Vaschetta superiore utilizzabile come portaoggetti.
Upper tray for holding objects.



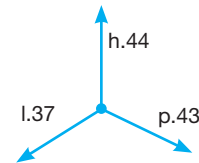
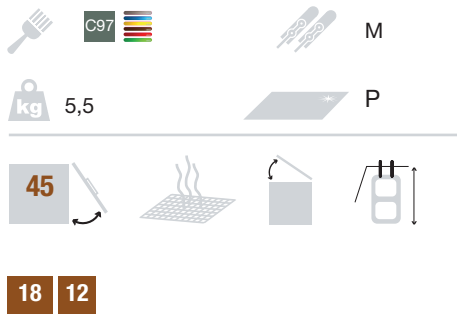
PTA 3040A

Cod. 08710440



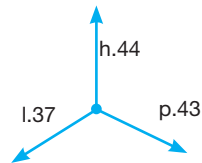
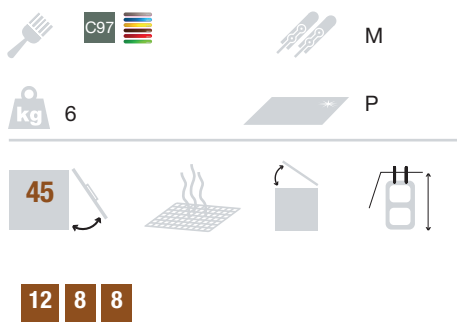
PTA 3040B

Cod. 08710440A



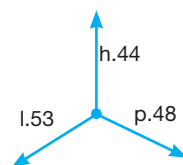
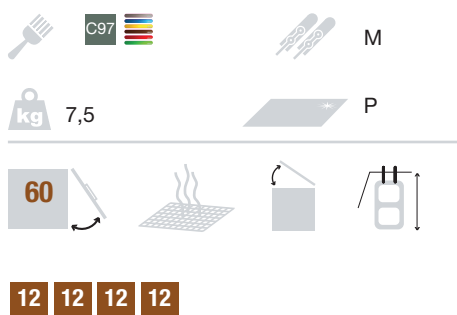
PTA 4040A

Cod. 08710443



PTA 4040B

Cod. 08710441



PTA 5040A

Cod. 08710442

Ecofil



Linea di pattumiere da base realizzate in filo d'acciaio cromato per per la raccolta differenziata. Prodotto semplice, ma allo stesso tempo estremamente robusto, durevole e con un ottimo rapporto qualità/prezzo. Offre un'ampia gamma di soluzioni grazie all'utilizzo della serie di contenitori Cover Box.

Line of build in waste bins systems made of chrome plated steel wire for waste separation. Basic product, but at the same time extremely strong, durable and with an excellent quality/price ratio. It offers a wide range of solutions thanks to the use of the Cover Box series containers.

Caratteristiche:

- 1.** Struttura in filo d'acciaio cromato completamente riciclabile.
- 2.** Guide a sfera ad estrazione totale in acciaio
- 3.** Fornito in differenti larghezze, altezze e profondità.
- 4.** Robusto e durevole nel tempo.
- 5.** Versatile e di poco ingombro (grazie al semplice telaio in metallo senza carenatura)
- 6.** Semplicità di installazione con sole 4 viti.
- 7.** Facile da pulire.

Features:

- 1.** Frame in recyclable chromed steel wire.
- 2.** Steel ball bearing sliders with a full extension.
- 3.** Supplied in different widths, heights and depths.
- 4.** Strong and durable.
- 5.** Versatile and space-saving (thanks to the simple metal frame without outside hull)
- 6.** Easy installation with only 4 screws.
- 7.** Easy to clean.



Facile installazione con 4 viti
Easy to assemble with 4 screws
Instalación fácil con 4 tornillos

Contenitori di facile pulizia
Easy to clean containers
Contenedores fáciles de limpiar

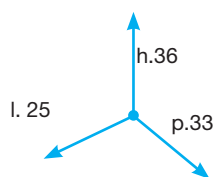


Disponibile in varie altezze,
larghezze e profondità
Available in various heights,
widths and depths
Disponibile en varias alturas,
anchuras y profundidades

Guida ad estrazione totale
Runners for full extraction
Guía de extracción total

Filo in acciaio cromato
Chromed steel wire
Alambre de acero cromado

PF01 34C1



18

Cod. 08710447



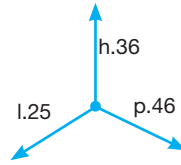
kg 5



Acr

30

18 8



PF01 34A1

Cod. 08710448



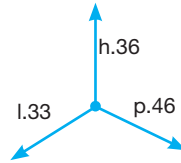
kg 6



Acr

40

18 8 8



PF01 34B1

Cod. 08710450



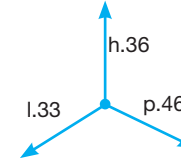
kg 5,5



Acr

40

18 18



PF01 34B2

Cod. 08710449



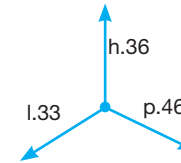
kg 6,5



Acr

40

8 8 8 8



PF01 34B3

Cod. 08710452



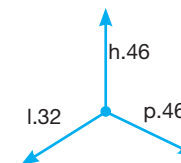
kg 7,5



Acr

40

24 24



PF01 44B2

Cod. 08710451

Metropolis



Unico nel suo genere il Sistema di pattumiere Metropolis è un accessorio da inserire direttamente nei cassettoni.

Un sistema flessibile che si adatta alle svariate misure interne dei cassetti, completamente modulare e dal montaggio estremamente semplice.

The unique Metropolis dustbins system is an accessory that fits directly into drawers.

A flexible system that adapts to various internal sizes of drawers, completely modular and extremely easy to assemble.

Caratteristiche:

1. Disponibile in 2 altezze e 3 larghezze.
2. Fornito con guarnizione flessibile per compensare le eventuali differenze di misura bloccando perfettamente il vassoio.
3. Il modello in plastica è dotato di più vasche componibili, fornite in kit di montaggio, con una notevole riduzione di ingombro dell'imballo.
4. La possibilità di spostare i divisori garantisce estrema flessibilità.
5. È possibile l'aggiunta di accessori in filo d'acciaio cromato. (porta detersivo, porta vaschette, porta carta)
6. Tutte le pattumiere sono dotate di un secchio con coperchio con filtro antiodore (rigenerabile con lavaggio fino a 50 volte).

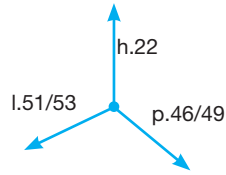
Features:

1. Available in 2 heights and 3 widths.
2. Supplied with a flexible seal to compensate for any differences in terms of size, fully blocking the tray.
3. The plastic model has a number of modular trays, supplied in kit form, with a significant reduction in the overall size of the packaging.
4. The dividers can be re-positioned to ensure flexibility.
5. Accessories in chromed steel wire can be added. (detergents holder, trays holder, paper holder).
6. All the bins have with a bucket with a lid which has an odour filter (which can be regenerated by washing for up to 50 times).



MODELLI ALTEZZA 22 CM

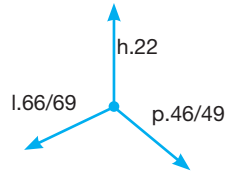
PTC22 06050 1F C97



C97
 2,7 P
 60 12 12

Cod. 08710463

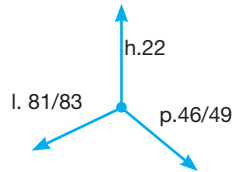
PTC22 07550 1F C97



C97
 2,7 P
 75 12 12 12

Cod. 08710463A

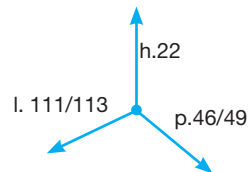
PTC22 09050 2F C97



C97
 4,5 P
 90 12 12 12 12

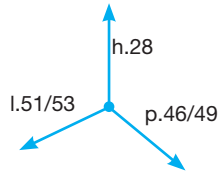
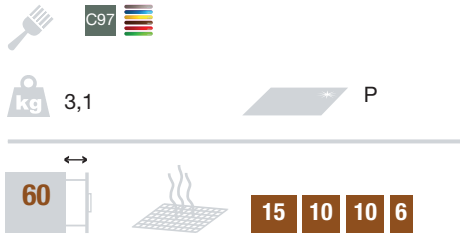
Cod. 08710464A

PTC22 12050 1F C97



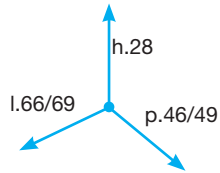
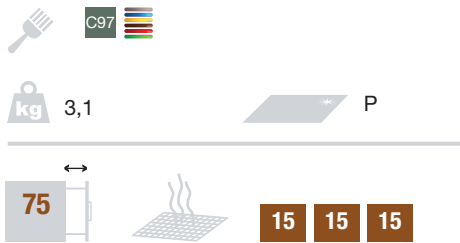
C97
 4,5 P
 120 12 12 12 12

Cod. 08710465



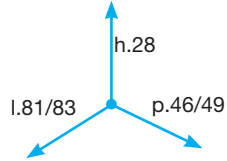
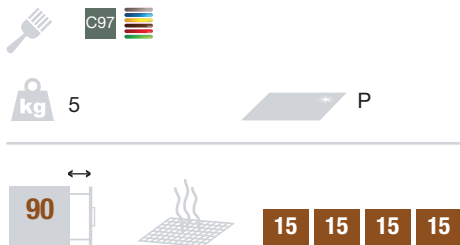
PTC28 06050 2F C97

Cod. 08710466



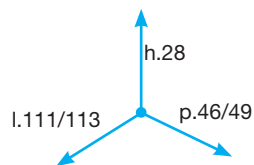
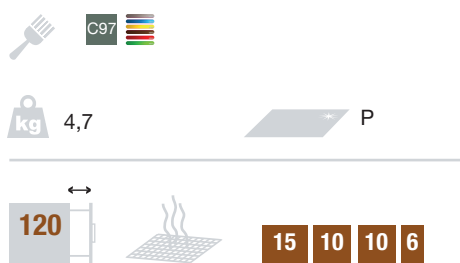
PTC28 07550 1F C97

Cod. 08710466A




PTC28 09050 9F C97

Cod. 08710467A



PTC28 12050 4F C97

Cod. 08710468



Filtro ricambio per pattumiera
N.B.: utilizzabile per le pattumiere City e Metropolis

Dustbin spare part filter
Note: usable for dustbin City and Metropolis

cod.08710601

Compo Evo



Linea di pattumiere dedicate alla raccolta differenziata per i cassettoni sottolavello. Il sistema è composto da un monoblocco in metallo verniciato a polveri epossidiche nei quali alloggiare i contenitori. La carenatura mostra soltanto i coperchi e rende così il prodotto più essenziale e minimale. La sede di alloggiamento dei contenitori è caratterizzata da un profilo imbutito che oltre ad irrobustire la struttura la rende anche più gradevole.

Product line of waste separation for under-sink drawers. The system is composed out of two single structures of galvanized steel and epoxy powder painted in which the bins are housed. The housing only shows the top of the bin and makes it the most essential and minimalist product. The seat of location of the bins is characterized by a deep-drawn profile which strengthens the structure and gives it a clean look.

Caratteristiche:

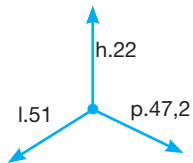

1. Struttura lamiera di acciaio zincato verniciato a polveri epossidiche realizzata in un monoblocco.
2. Alloggi dei contenitori realizzati con profilo imbutito.
3. Contenitori in polipropilene completamente riciclabile con capienza complessiva fino a 48 litri.
4. Contenitori per detersivi o accessori vari per la pulizia.
5. Disponibile per basi larghe 600 mm, 900 mm e 1200 mm.
6. Tutte le pattumiere sono dotate di un secchio con coperchio con filtro divora odore (rigenerabile con lavaggio fino a 50 volte).
7. Semplicità di installazione.
8. Facile da pulire.

Features:

1. Structure of galvanized sheet steel and epoxy powder painted made into a single block.
2. Location for bins finished with a deep-drawn profile.
3. Containers in polypropylene recyclable with a total capacity till 48 liters.
4. Containers for detergents and various cleaning accessories.
5. Available for kitchen bases 600 mm, 900 mm and 1200 mm.
6. All systems are equipped with bins with lid and 1 anti odour filter (regenerable washing with up to 50 times).
7. Easy installation.
8. Easy to clean.



kg 4,5 Av



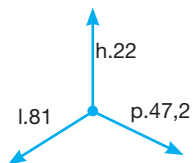
Cod. 08710473



PBE22 06050 C97



kg 6 Av



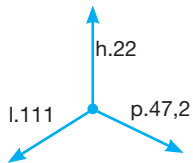
Cod. 08710474



PBE22 09050 C97



kg 8 Av



Cod. 08710475



PBE22 12050 C97

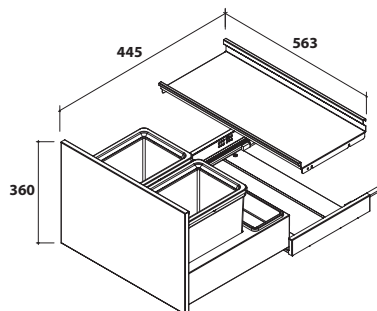



Pattumiera "System" per sottolavello con anta

"System" dustbin for sink base unit with door

Finitura pattumiere: Titanio
Dustbin finish: Titanium

System 60 **NEW**

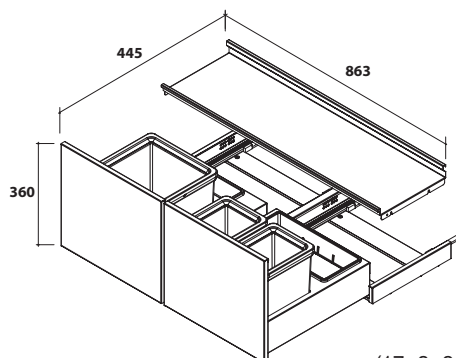
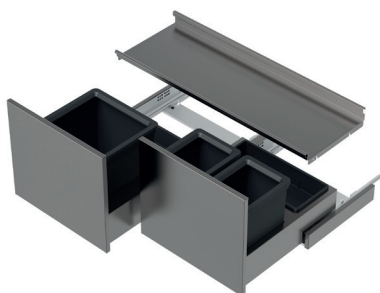


(12+12 lt)

L 56,3 P 44,5 H 36

cod.08710573

System 90 **NEW**

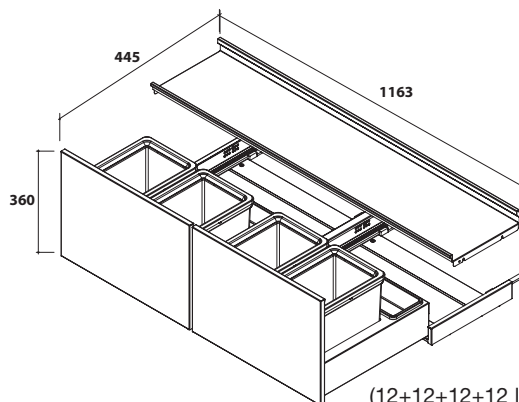
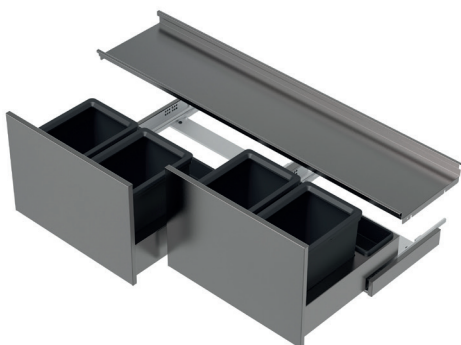


(17+8+8 lt)

L 86,3 P 44,5 H 36

cod.08710574

System 120 **NEW**



(12+12+12+12 lt)

L 116,3 P 44,5 H 36

cod.08710576

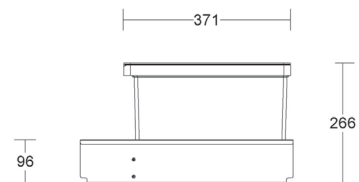
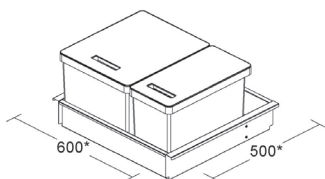


Pattumiera "T3 Eco" per sottolavello con cestone

"T3 Eco" dustbin for sink base unit with deep drawer

Finitura pattumiere: Titanio
Dustbin finish: Titanium

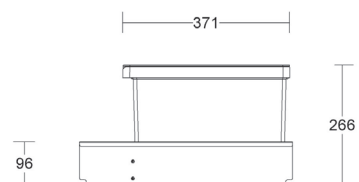
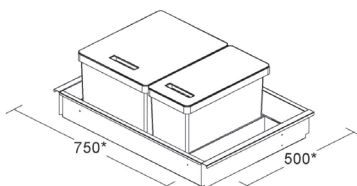
T3 Eco 60 **NEW**



L 60 P 50 H 26,6

cod.08710577

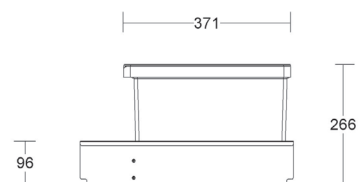
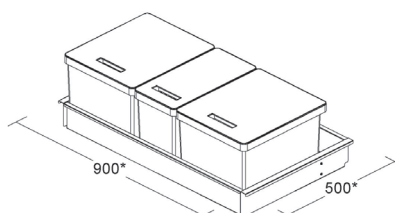

T3 Eco 75 **NEW**



L 75 P 50 H 26,6

cod.08710578

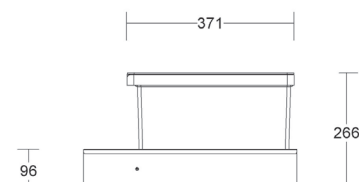
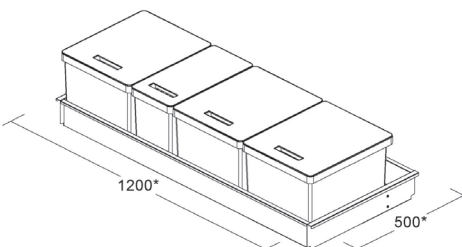

T3 Eco 90 **NEW**



L 90 P 50 H 26,6

cod.08710579

T3 Eco 120 **NEW**



L 120 P 50 H 26,6

cod.08710580